

# **Nordic Project Trust Fund**

## **Årsrapport 2014**

## 1. Inledning

Nordiska projektexportfonden (Nopef) etablerades av de nordiska länderna 1982 med syfte att stärka nordiska företags internationella konkurrenskraft genom stöd till förstudier och exportprojekt. Från den 1 januari 2014 administreras Nopef som en Trust Fund (Nopef TF) av Nordiska Miljöfinansieringsbolaget (NEFCO) på beslut av de nordiska samarbetsministrarna i samråd med de nordiska näringsministrarna.

Nopef TF finansieras med årliga budgetmedel från Nordiska Ministerrådet och verkar i nära samarbete med nordiska näringsfrämjande organisationer och nätverk. Verksamheten riktar sig i dag främst mot nordiska små och medelstora bolag (SME) genom riskavlyft i form av räntefria avskrivningslån till förstudier inför etableringar och investeringar utanför EU och Efta. Totalt har över 2700 projekt erhållit stöd för internationalisering av Nopef sedan verksamheten grundades, med en sammanlagd beviljad finansiering på ca 97 miljoner EUR.

### 1.1 År 2014 i huvuddrag

Sammanläggningen av Nopef och NEFCO trädde i kraft den 1.1.2014. Som en direkt följd av denna organisationsförändring har fondens verksamhet riktats in på finansiering av projektstudier relaterade till miljö, klimat och grön tillväxt, där en övervägande del av projekten har som syfte att möjliggöra och stödja nordiska SME-företags etableringar i framväxande ekonomier och på nya och krävande tillväxtmarknader.

Genom att Nopefs personal övergick i NEFCOs tjänst och initialt har fortsatt arbetet i existerande kontorsfaciliteter, har verksamheten fortlöpt utan avbrott och med stöd av redan upparbetade nätverk och arbetsprocesser. Integrationen av Nopefs och NEFCO:s organisationer skapade redan under det första verksamhetsåret påvisliga synergier genom direkta administrativa besparingar och ett ömsesidigt utbyte av resurser, nätverk och kompetens.

Den nya styrkommittén för Nopef TF tillträdde i mars 2014 och påbörjade arbetet med att fastställa och utveckla nya riktlinjer för fondens verksamhet. Fondens nya kreditkommitté sammanträdde och godkände de första projekten i april 2014. Under året beviljades sammanlagt 66 nya villkorsslån till ett värde av totalt 2,1 mn €, vilket överträffade årets målsättningar med en god marginal.

Totalt registrerades under året 100 nya ansökningar om finansiering. Den höga projektaktiviteten pekar på att Nopefs nya inriktning på miljöområdet har varit motiverad och att verksamheten möter behoven hos de nordiska SME-företagen. Under året presenterades Nopefs nya mandat för existerande samarbetspartners, och nya kontakter skapades till nätverk och organisationer inom bl.a. Cleantech-området. Nopefs och NEFCO:s informations- och kommunikationsaktiviteter har koordinerats för en ökad synlighet för båda parter.

Trots en hög projektaktivitet präglades Nopef TF:s första verksamhetsår av fortsättningsvis svaga ekonomiska utsikter i Norden samt en ekonomisk avmattning i flera av för verksamheten centrala projektländer. Den pågående konflikten i Ukraina påverkade starkt investeringsklimatet i hela regionen, och resulterade i en klart minskad projektaktivitet mot Ryssland och Östeuropa jämfört med tidigare år. Projektaktiviteten mot Brasilien minskade även på grund av försämrade ekonomiska utsikter i landet. Denna utveckling motverkades av ett växande intresse för affärsmöjligheter i Mellanöstern och Östafrika, samt av fortsatt goda marknadsutsikter för nordiska miljöteknikbolag på den Nordamerikanska marknaden.

Under 2014 genomfördes en omfattande kundundersökning i syfte att utvärdera nyttan och uppskatta de ekonomiska effekterna från de utlandsetableringar som tidigare genomförts med Nopefs stöd. Resultaten tyder på att Nopefs stöd skapar en hög additionalitet för projekten och visar en hög kundtillfredsställelse. Nopefs nya inriktning och resultaten från kundundersökningen presenterades vid de nordiska näringsministrarnas möte i Reykjavik i november 2014.

Institutionen Nopefs projektportfölj förvaltas av NEFCO och avvecklas under en övergångsperiod som beräknas till ca tre år. Under 2014 genomfördes 35 utlandsetableringar med Nopefs delfinansiering, fördelat på 15 olika projektländer. Realiseringsgraden för avslutade lån steg från tidigare år till 57 %. De utlandsetableringar som genomfördes under året väntas enligt företagen inom de närmaste åren ge upphov till investeringar till ett värde av ca 41 mn €.

## 1.2 Resultat och effekter från Nopefs verksamhet

Med bakgrund i Nopef TFs nya mandat påbörjade fondens styrkommitté under 2014 arbetet med att vidareutveckla riktlinjer för verksamheten samt gav administrationen i uppdrag att utarbeta en metodik för regelbunden uppföljning av nyttan och effekterna av fondens verksamhet. Målet med detta arbete har varit att tydliggöra den nordiska nytta som skapas genom fondens verksamhet samt att uppnå en starkare näringspolitisk förankring i fondens verksamhet. Den utarbetade metodiken utgör grunden för en fortsatt årlig uppföljning av resultat från de projekt som realiserats med stöd av Nopefs finansiering.

Som ett första steg i denna process genomfördes under 2014 en kundundersökning i syfte att utvärdera nyttan och effekterna från nordiska utlandsetableringar som fullföljts med Nopefs finansieringsstöd under perioden 2009-2011. Resultatet från denna studie tyder på en hög kundtillfredsställelse och upplevd nytta samt en hög additionalitet för fondens verksamhet.

Av de SME-företag som genomfört en lyckad utlandsetablering med stöd av Nopef, anser 2/3 att stödet var viktigt eller mycket viktigt för deras beslut att etablera verksamheten. Nopefs medverkan har även bidragit till positiva effekter genom ökad sysselsättning och ekonomisk tillväxt. Varje lyckad etablering har enligt företagen i snitt skapat 15,5 arbetsplatser varav 2 st. i Norden. Varje genomförd utlandsetablering har vidare i genomsnitt skapat 1 milj. EUR i investeringar och gett upphov till ca. 3 milj. EUR i projektrelaterad försäljning under påföljande år.

Se utlandsetableringar som genomförts med stöd av Nopef uppvisar långvariga effekter, och 94 % av SME-företagen är fortfarande operativa i projektlandet 4 år efter att etableringen påbörjats. Merparten av SME-företag som genomfört en utlandsetablering ser även positiva effekter genom ökad konkurrenskraft, sysselsättningsmöjligheter i Norden och genom teknik- och kompetensöverföring.

De realiserade projekten som ingått i undersökningen representerar förväntade investeringar i projektländerna till ett värde av sammanlagt 29 mn €. Relationen mellan förväntade investeringar i projektlandet och Nopefs sammanlagda utbetalda stöd till de realiserade projekten (1,2 mn €) motsvarar därmed faktorn 24. I flera fall uppger bolagen att Nopef haft en avgörande roll för projektens slutliga genomförande och resultat.

Med Nopef TFs nuvarande budgetmedel beräknas årligen minst 60 nordiska SME-företag beviljas finansieringsstöd för sin internationalisering. Denna verksamhet beräknas årligen bidra till minst 30 genomförda utlandsetableringar. Om utfallen av dessa projekt fortsättningsvis liknar de projekt som utvärderats, kan Nopef TFs verksamhet bidra till att årligen skapa ca. 500 anställningar i projektländerna och i Norden, ca. 30 milj. EUR i direkta utlandsinvesteringar och ca. 100 milj. EUR i projektrelaterad försäljning och export. Vidare förväntas projekten bidra till positiva miljöeffekter i Norden och internationellt.

Dessa förväntade effekter skapar stora potentiella synergier mellan Nopef TF och NEFCO, utöver redan uppnådda effekter genom delade resurser och nätverk i Norden. Med bakgrund i dessa resultat, fortgår arbetet med att vidareutveckla fondens riktlinjer och att upprätta långsiktiga målsättningar för fondens verksamhet. På sikt finns det förutsättningar att skapa betydande synergier om NEFCO även kan delta med finansiering i de etableringar som gjorts med stöd av Nopef TF.

## 2. Mål och resultatuppfyllelse 2014

### 2.1 Registrerade ansökningar

Under verksamhetsåret 2014 registrerades sammanlagt 100 nya ansökningar, jämfört med 148 ansökningar 2013. Ansökningsvolymen under året var trots nedgången högre än väntad, då verksamheten fr.o.m. 2014 enbart riktas mot projekt relaterade till miljöområdet, och därmed betjänar en smalare målgrupp jämfört med tidigare år. Nopef registrerar enbart ansökningar som uppfyller minimikrav gällande dokumentation och behörighet. Under året har även ett stort antal projektförfrågningar mottagits som inte ingår i statistiken för registrerade projektansökningar.

Tidigare ändringar i fondens inriktning (t.ex. 2011) har resulterat i en initialt minskad ansökningsvolym, innan nya nätverk och kommunikationskanaler har blivit etablerade och inarbetade. Den förhållandevis höga projektaktiviteten under året tyder därför på att Nopefs nya inriktning tagits väl emot av ansökarbolagen och samarbetspartners, och att Nopefs tjänster möter behoven inom denna målgrupp. Detta ger ett starkt utgångsläge för den fortsatta utvecklingen av fondens verksamhet.

### 2.2 Beviljade villkorslån

Nopef TF beviljade 66 nya villkorslån under året, till ett värde av totalt 2,1 mn €, jämfört med 86 lån 2013 till ett värde av totalt 2,7 mn €. Antalet beviljade villkorslån överträffade därmed årets målsättning med 10 %. Det genomsnittliga värdet på beviljade villkorslån uppgick till 32.106 €, jämfört med 31.663 € året innan. Den genomsnittliga behandlingstiden för registrerade ansökningar var 47 dagar, och visar en fortsatt reducerad behandlingstid jämfört med tidigare år.

Totalt behandlades nya 96 ansökningar om villkorslån under 2014. Acceptansgraden, dvs. andelen godkända ansökningar steg därmed till 69 %, upp från 58 % året innan. Projekten som under året beviljats finansiering förväntas vid realisering enligt företagets uppskattningar ge upphov till projektrelaterade investeringar om totalt 82 mn €, vilket utgör 39 gånger den beviljade finansieringen till projekten. Under året beviljades finansiering bl.a. för följande internationella satsningar:

- Miljöteknik för hantering av luftutsläpp från industrin i Brasilien (NO)
- Installation av vattenreningsteknik för pappersindustrin i Kina (FI)
- Ekologisk och miljömässigt hållbar fiskodling i USA (IS)
- IT-system inom energieffektivisering i Förenade Arabemiraten (DK)
- Väder- och klimattjänster för jordbrukssektorn i Nigeria (SE)

Sammanlagt avslogs 24 ansökningar av fondens kreditkommitté. Som primär avslagsgrund för dessa projekt uppgavs främst det ansökande bolagets otillräckliga ekonomi eller en oklar finansieringsplan (54 %), en låg risktagning eller att projektet inte avser en fullskalig etablering (25 %), samt ett svagt eller obefintligt miljöintresse i projektet (16 %).

**Tabell 1: nyckeltal 2014 för Nopef TF \*)**

	2014	2013	2012	2011
Registrerade ansökningar, st.	100	148	124	93
Beviljade villkorslån, st. (mål 60)	66	86	78	65
Beviljade villkorslån, tusen €	2 119	2 723	2 502	2 107
Behandlingstid per ansökan, dagar	47	48	49	49
Acceptansgrad för behandlade ansökningar	69 %	58 %	67 %	76 %

\*) Jämförelse med motsvarande nyckeltal för Nopef 2011-2013

## 2.2.1 Geografiska projektområden

Nopef TF beviljar finansiering för förstudier som riktar sig mot länder utanför EU och Efta. Den geografiska tyngdpunkten för projektverksamheten låg fortsättningsvis på framväxande ekonomier i Asien och Sydamerika. Lånebeviljningarna för 2014 fördelade sig på geografiska målområden enligt följande (fördelning för 2013 i parentes): Asien 39 % (37 %), Sydamerika 20 % (27 %), Nordamerika 18 % (15 %), Afrika 14 % (6 %), Europa 8 % (14 %) och Australien 2 % (1 %).

Under 2014 var USA var det enskilda landet med störst aktivitet, med 12 godkända projekt, följt av Kina (10), Brasilien (8), Indien (6), Förenade Arabemiraten (4) och Ryssland (3). Jämfört med 2013 ökade antalet projekt starkast för USA, Indien och Förenade Arabemiraten, medan Ryssland, Kina och Brasilien hade en minskad projektaktivitet.

Nopefs låneportfölj hade vid utgången av året 147 aktiva projekt, med flest antal projekt i Kina (32), Brasilien (31) och USA (24). Projektaktiviteten väntas under 2015 fortsättningsvis riktas mot tillväxtmarknader i Asien och Sydamerika, samt i en ökande grad mot Afrika. Aktiviteterna mot den Nordamerikanska marknaden kommer även att kvarstå, medan intresset för Östeuropa avtagit pga. det spända politiska klimatet i regionen.

## 2.2.2 Miljöintresse

Nopef TF finansierar förstudier för projekt relaterade till miljö, klimat och grön tillväxt. Förstudier som finansieras skall vid realisering ha förutsättningar att skapa direkta eller indirekta positiva miljöeffekter och en ökad miljömedvetenhet i projektländerna. Samtliga projekt som beviljades finansiering 2014 genomgick en miljöevaluering på basis av den information som företagen presenterat i sin ansökan. Bland de projekt som beviljades finansiering relaterade de primära miljöeffekterna till följande sektorer: energieffektivisering (39 %), industri (41 %), jordbruk och fiske (8 %), avfallshantering och -behandling (5 %) samt vattenrening och -försörjning (8 %).

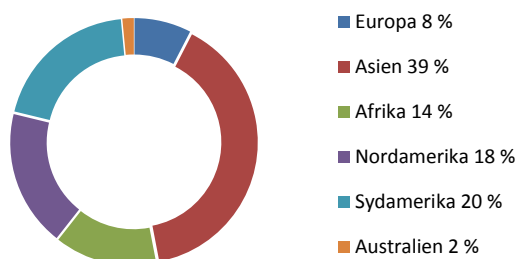
## 2.2.3 Företagsstorlek

Nopef TF:s verksamhet riktar sig primärt mot små och medelstora bolag med färre än 250 anställda. Merparten av de företag som erhållit finansiering utgjordes av bolag med färre än 100 anställda. Storleken på de bolag som beviljades villkorslån fördelade sig enligt följande: 39 % hade 10 eller färre anställda, 42 % mellan 11 och 50 anställda, 16 % mellan 51 och 100 anställda, och 3 % hade 101 eller fler anställda. Företagen som beviljades finansiering 2014 hade i genomsnitt en omsättning om 6,5 mn €, jämfört med 9,5 mn € året innan.

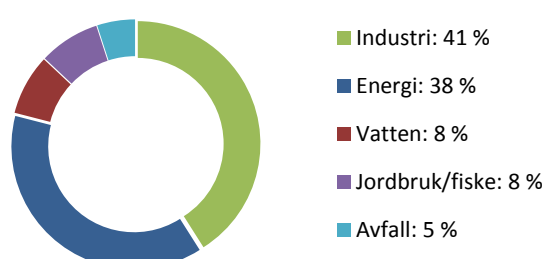
## 2.2.4 Branschfördelning

Bland de nordiska företag som beviljades finansiering under 2014 var framförallt aktiviteten hög inom tjänstesektorn (27 %) och verkstadsindustrin (26 %). Elektronik och ICT (16 %), samt energisektorn (11 %), plast och kemi (10 %) var även välrepresenterade. Jämfört med tidigare år minskade aktiviteten inom ICT sektorn, främst på grund av Nopefs nya verksamhetsinriktning på projekt inom miljöområdet, medan projekt inom energiområdet och miljötjänster ökade som en följd av denna utveckling.

Figur 1: Beviljade villkorslån per målområde 2014



Figur 2: Beviljade villkorslån enligt miljöområde 2014



## 2.2.5 Fördelning enligt ansökarland

Nopef strävar till att beviljade lån skall fördelas så att den nordiska fördelningsnyckeln på sikt återspeglas i verksamheten. Under 2014 fördelade sig Nopefs lånebeviljningar på företag från de nordiska ansökarländerna enligt följande (nordiska fördelningsnyckeln 2014 i parentes): Danmark 36 % (21 %), Finland 14 % (16 %), Island 3 % (1 %), Norge 15 % (31 %) och Sverige 32 % (31 %).

## 2.3 Avslutade projekt och realiseringsgrad

Då Nopef TF inledde sin verksamhet 2014 har fortfarande merparten av Nopefs projekt förvaltats genom den tidigare institutionen Nopefs projektportfölj. Denna projektportfölj avvecklas under en övergångsperiod som beräknas till ca tre år. Projektmedel som frigörs från avslutade projekt överförs till Nopef TF för att komma den nya verksamheten till godo.

Under året avslutades sammanlagt 35 projekt som resulterade i en dokumenterad utlandsetablering och investeringar i projektlandet. Målsättningen att uppnå en realiseringsgrad på minst 40 % (d.v.s. genomförd etablering) för avslutade projekt 2014 uppnåddes därmed med en bred marginal. Totalt avslutade 67 villkorlån, varav 4 villkorlån återfördes i sin helhet utan delutbetalningar. Realiseringsgraden för utbetalda lån som avslutades under året steg därmed till 57 %, från 51 % året innan.

Realiseringsgraden för samtliga avslutade lån, inklusive de lån som inte utbetalats och återfördes till Nopefs projektmedel steg till 56 %, vilket kan jämföras med en realiseringsgrad på 43 % för 2013. Projekten som avslutades under 2014 har i snitt genomförts på 1,8 år, vilket är något snabbare än under tidigare år.

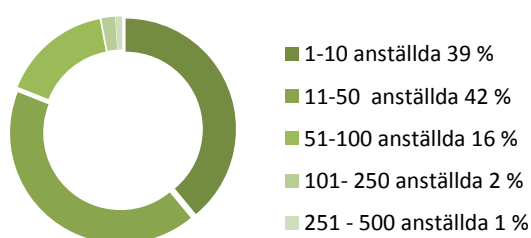
Tabell 2: nyckeltal 2014 för Nopef

	2014	2013	2012	2011
Antal avslutade lån	63	88	77	104
Realiserade projekt, st.	35	38	26	37
Realiseringsgrad, samtliga avslutade lån	56 %	43 %	34 %	35 %
Realiseringsgrad, utbetalda lån (mål 40 %)	57 %	51 %	38 %	36 %
Levnadstid för avslutade projekt, år	1,8	1,9	2,1	1,9

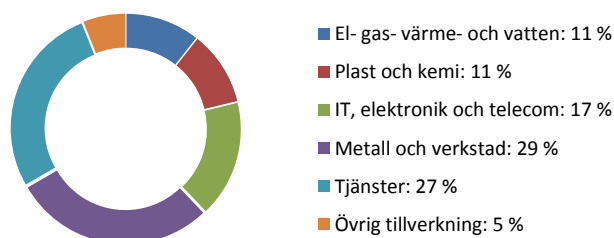
De realiserade utlandsetableringarna fördelades på 15 projektländer, varav 7 st. i USA, 6 st. i Kina och 6 st. i Ryssland. Projekten fördelades jämnt mellan de nordiska länderna, med 9 realiserade projekt från Finland och Sverige, 8 st. från Norge och Danmark, samt en realiserad etablering från Island.

Projekten förväntas av bolagen ge upphov till investeringar i projektländerna till ett värde av totalt 41 mn € och i genomsnitt 1,2 mn € per projekt. De förväntade investeringarna i projektländerna är därmed 43 gånger det sammanlagda stöd som utbetalats till projekten (0,95 mn €). Detta är märkbart högre än investeringsnivån året innan, bl.a. genom ett omfattande investeringsprojekt som realiserades inom jordbrukssektorn i Ryssland. De slutliga resultaten och ekonomiska effekterna från dessa projekt kommer att utvärderas genom en kundundersökning inom tre år, och rapporteras vidare i fondens kommande årsrapporter.

Figur 3: Beviljade villkorlån enligt bolagsstorlek 2014



Figur 4: Beviljade villkorlån per bransch 2014



### 3. Informationsverksamhet och rådgivning

Nopef har från tidigare ett nära samarbete med andra näringsfrämjande organisationer och ett väletablerat kontaktnätverk i de nordiska länderna. Under året har fondens nya mandat och inriktning presenterats för både nya och gamla samarbetspartners. I Finland har Nopef upparbetat en god synlighet genom deltagande i Team Finland-samarbetet. Under året profilerades fonden även genom ett flertal nätverk och evenemang riktade mot Cleantech sektorn, inkl. Cleantech Finland, Lahti Cleantech Venture Day, Tekes Green Growth Business Forum, m.fl. På Island uppnådde Nopef en stark synlighet då fonden presenterades vid de nordiska näringsministrarnas möte i Reykjavik i november 2014. Vidare arrangerade Nopef ett företagsseminarium i Reykjavik i samarbete med Promote Iceland.

I Norge presenterades Nopefs nya inriktning för bl.a. Innovasjon Norge och SIVA, och kontakter etablerades till nya miljönätverk, inkl. Oslo Renewable Energy and Environment Cluster (OREEC) och Green Business Norway. Vidare inledde Nopef ett samarbete med Team Norway-nätverket. I Danmark fortsatte samarbetet med regionala Væksthus och Eksportrådet, och fondens verksamhet presenterades vid ett flertal seminarier och nätverksmöten. Vidare etablerades kontakt till det nya miljöklustret CLEAN. I Sverige presenterades Nopefs verksamhet för bl.a. Business Sweden, Swedfund och Swedpartnership, och nya samarbetsmöjligheter skapades med Swedish Cleantech.

Nopef mottog under året ett stort antal förfrågningar om internationalisering och offentliga finansieringsmöjligheter per telefon, epost och via hemsidan på Internet. Utöver att administrationen bidrar med rådgivning gällande fondens egna finansieringstjänster och ansökningsprocesser, strävas även till att bidra med kostnadsfri rådgivning relaterad till företagens internationalisering. En väsentlig uppgift är här att vägleda företagen och bidra med kontakter till andra nordiska offentliga aktörer som kan stödja företagen. Genom Nopefs kontaktnätverk och databas omfattande ca 5000 projekt har Nopef även under året bidragit till att sammankoppla företag med privata och offentliga aktörer i projektländerna.

För att kunna nå ut till potentiella ansökarföretag och skapa en god synlighet för verksamheten, har Nopef efter sammanslagningen med NEFCO fortsättningsvis upprätthållit en egen hemsida, som kombineras med kampanjer på Internet och i sociala medier. Utöver detta har Nopefs verksamhet profilerats på NEFCOs hemsida, digitala nyhetsbrev och kundtidning. Under 2015 väntas Nopef få en utökad synlighet genom lanseringen av NEFCOs nya och uppdaterade hemsida.

### 4. Personal- och organisation

Integrationen av Nopefs och NEFCOs personal, processer och organisationer påbörjades januari 2014. Vid överföringen av Nopefs personal till NEFCO har gällande arbetslagstiftning och regler efterföljts. Under året har Nopef TF:s administrativa processer och avtalsramverk genomgått och förnyats i enlighet med fondens mandat och riktlinjer. Vidare har Nopef integrerats och etablerats som en enhet inom NEFCO:s organisation.

Detta arbete kommer att fortsätta under 2015, framförallt med ett ökat fokus på att identifiera och skapa gemensamma projektmöjligheter för Nopef och NEFCO:s övriga verksamhet. Vidare ligger fortsättningsvis fokus på skapa nya kostnadseffektiva administrativa och operativa lösningar för verksamheten, och att finna ytterligare möjligheter att reducera de administrativa kostnaderna för verksamheten under den pågående integrationsfasen.

Nopef TF:s nya styrkommitté tillträdde mars 2014 och påbörjade arbetet med att fastställa riktlinjer för fondens verksamhet. Som ordförande för styrkommittén utsågs ledamoten för Norge Per Niederbach, med Birgit Løyland som suppleant. Ledamoten för Danmark Troels Jakobsen tillträdde som Vice ordförande, med Jens Kasper Greven Rasmussen som suppleant. Severi Keinälä utsågs som ledamot för Finland och Tytti Noras som suppleant. Som ledamot för Sverige tillträdde Maria Olofsson och Mattias Moberg som suppleant. Som ledamot för Island tillträdde Elvar Knútur Valsson och Sveinn Thorgrimsson som suppleant.

## 5. Ekonomiska nyckeltal

### 5.1 Nordic Project Trust Fund (Nopef TF)

Nopef TF finansieras av de nordiska länderna genom NMR enligt fördelningsnyckeln: Danmark 21 %, Finland 16 %, Island 1 %, Norge 31 % och Sverige 31 %. Nopef TF:s budgetmedel från NMR för 2014 var 2,0 mn €, en minskning på 160 t € jämfört med Nopefs budgetmedel året innan. I enlighet med beslut av NMR överfördes fritt eget kapital om 634 t € från institutionen Nopef till Nopef TF, för att komma den nya verksamheten till godo.

Nopef TF:s aktiva lånportfölj bestod per 31.12.2014 av 62 villkorslån till ett värde av 2,0 mn €. Under året avslutades sammanlagt 4 villkorslån och värdet på återförda medel uppgick totalt till totalt 88 t €. NEFCOs förvaltningsarvode för 2014 uppgår enligt administrationsavtalet med NMR till 515 t €. Personalkostnader om totalt 34 t € som uppstått i institutionen Nopef under första kvartalet 2014 har dock beaktats, varför Nopef TF:s administrativa kostnader totalt uppgick till 482 t €. Överskottet för perioden uppgick till 120 t €.

Tabell 3: Ekonomiska nyckeltal Nopef TF 2014

Beviljade villkorslån, tusen €	2 119
Antal beviljade villkorslån	66
Genomsnittlig storlek på villkorslån, tusen €	32
Balansomslutning, tusen €	2 135

### 5.2 Nordiska projektexportfonden (Nopef)

Nopef TFs verksamhet finansieras till dels genom överförda projektmedel från institutionen Nordiska projektexportfondens (Nopef) projektportfölj, som avvecklas under en övergångsperiod på uppskattningsvis tre år. Per 31.12.2014 bestod portföljen av 85 villkorslån till ett värde av 2,7 mn €, vilket utgör en minskning på 2,0 mn € jämfört med året innan. Under året avslutades sammanlagt 63 villkorslån. Återförda lån uppgick till totalt 615 t €.

Överskottet för perioden uppgick till 579 t €. Fondens intäkter utgjordes till huvudsak av återförda villkorslån. I enlighet med förslag av Nordiska projektexportfondens styrelse och beslut av NMR, överfördes fritt eget kapital om totalt 634 t € till Nopef TF för att komma den nya verksamheten till godo. Löne- och administrativa kostnader uppgick totalt till 42 t €, varav personalkostnaderna utgjorde 34 t €.

Tabell 4: Ekonomiska nyckeltal 2014

	Nopef TF	Nopef	Totalt
Beviljade lån, tusen €	2 119	-	2 119
Återförda lån, tusen €	88	615	703
Utbetalda lån mot kostnadsredovisningar, tusen €	76	1 314	1 390
Eftersänkta lån mot godkänd rapportering, tusen €	16	1 381	1 397
Aktiva lån i låneportföljen, tusen €	2 015	2 715	4 730
Antal aktiva lån i låneportföljen	62	85	147
Antal avslutade lån	4	63	67
Registrerade projektrapporter under året	31	201	232